

ПРЕГЛЕД И АНАЛИЗА  
ТРЕНУТНОГ СТАЊА У ОБЛАСТИ  
ДРУШТВЕНОГ РАЗВОЈА  
ПЛАН РАЗВОЈА ОПШТИНЕ ОЦАЦИ  
2022-2028.

## Преглед и анализа стања у области друштвени развој

Надлежности локалне самоуправе, као и друга питања од значаја за остваривање њених права и дужности, дефинисане су Законом о локалној самоуправи. Приликом управљања, општина Оџаци је стога одговорна за квалитетно и ефикасно вршење својих и поверених надлежности (АПВ или РС). Исто тако, ради задовољења општих, заједничких и свакодневних потреба локалног становништва, посебну пажњу у планирању треба да посвети оним областима у којима има директну надлежност и да настоји да их уреди и обезбеди неометано обављање делатности унутар њих. Конкретно, када је реч о области друштвених делатности, у питању су сектори предшколског и основног образовања, социјалне и здравствене заштите, културе и спорта. Према закону о локалној самоуправи<sup>1</sup>, ЈЛС се стара о задовољавању потреба грађана у области просвете (предшколско васпитање и образовање и основно и средње образовање и васпитање), научноистраживачке и иновационе делатности, културе, здравствене и социјалне заштите, децје заштите, спорта и физичке културе. Такође, обезбеђује остваривање посебних потреба особа са инвалидитетом и заштиту права осетљивих група.

### 0. Кључне уводне напомене о јединици локалне самоуправе

---

- ❖ Анализа територијалних показатеља (Аналитички сервис ЈЛС);

Општина Оџаци налази се у Западном делу Бачке, чија територија припада Западnobачком округу Аутономне Покрајине Војводине. Налази се на левој обали Дунава у дужини од 9,5 km и чини је 9 насељених места: Оџаци, Бачки Грачац, Бачки Брестовац, Српски Милетић, Богојево, Каравуково, Дeroње, Ратково и Лалић. Подручје општине обухвата територију од 411 km<sup>2</sup>, а окружена је општинама Апатин, Сомбор, Кула, Врбас, Бачка Паланка, Бач и на Дунаву се граничи са Републиком Хрватском. Општина Оџаци спада међу мање општине на подручју Војводине, када је у питању величина територије. Општину Оџаци одликује веома повољан географски положај, као и одлична саобраћајна повезаност. Налази се на удаљености од 139 km од Београда, 57 km од Новог Сада и 96 km од Суботице.

Слика 1. Општина Оџаци

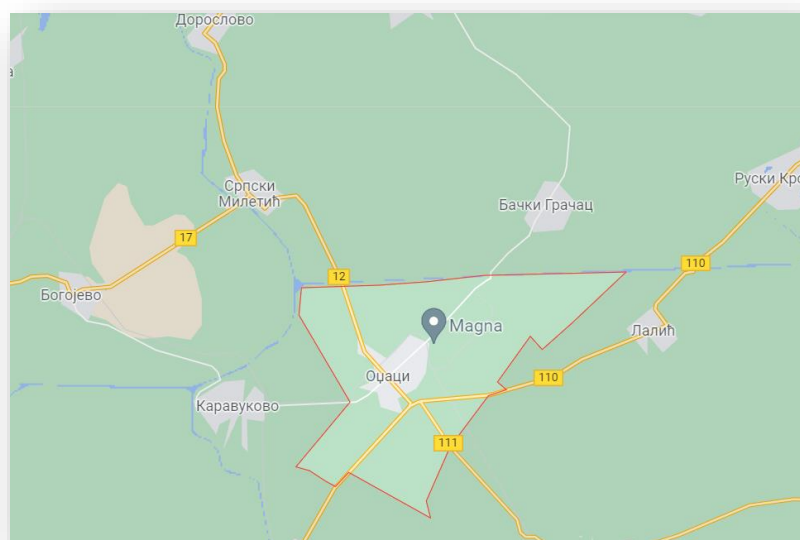


---

<sup>1</sup> ("Сл. гласник РС", бр. 129/2007, 83/2014 - др. закон, 101/2016 - др. закон и 47/2018)

Међународни друмски правац (М-3 Даљ-Богојево-Српски Милетић-Оџаци-Лалић-Кула) и железнички правац (Нови Сад-Оџаци-Богојево-Сомбор) према Републици Хрватској пролазе преко моста код Богојева, док најзначајнију саобраћајницу представља пут М-18 Сомбор-Српски Милетић-Оџаци-Дероње-Бачка Паланка, који има макрорегионални значај. Значајан је још и регионални пут Р-104 Бачка Паланка-Ратково-Оџаци. Према Уредби о утврђивању јединствене листе развијености региона и јединица локалне самоуправе за 2013. годину<sup>2</sup>, општина Оџаци припада трећој групи развијености, чији је степен развијености у распону од 60% до 80% републичког просека развијености.

Слика 2. Мапа општине Оџаци



Извор: Google maps

Табела 1. Основни територијални показатељи општине Оџаци

Општина	Област	Степен развијености	Назив индикатора	Јединица мере	2017	2018	2019	2020
Оџаци	Западнобачка област	III група (60%-80% републичког просека)	Површина	км <sup>2</sup>	411	411	411	411
			Број насеља	Број	9	9	9	9
			Густина насељености	Број	68	67	66	65

Општина Оџаци према степену развијености општина спада у **III групу** (60%-80% републичког просека) јединица локалне самоуправе<sup>3</sup> и дефинише је **мала густина насељености**, свега 66 становника према км<sup>2</sup>.

<sup>2</sup> „Службени гласник Републике Србије“, број 62/2013

<sup>3</sup> Уредба о утврђивању јединствене листе развијености региона и јединица локалне самоуправе за 2014. год. ("Сл. гласник РС", бр. 104/2014)

## 1. Демографска структура

### ❖ Основни демографски показатељи (Аналитички сервис ЈЛС);

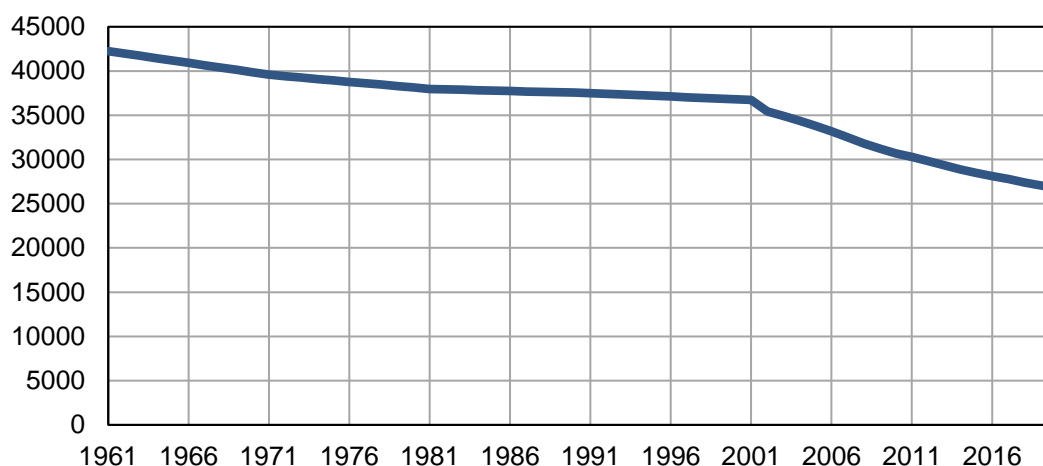
У општини Оџаци према последњим подацима из 2020. године живи 26.707 становника, што демографски тренд у општини Оџаци карактерише као **негативан**, посматрајући период од 1961. године па до данас, где је број становника смањен за 36,78 %. Када је у питању старосна структура становника, према подацима из 2019. године, просечна старост у општини Оџаци износи 44,87 година, односно има приближно сличну вредност у односу на област (Западнобачка) где просек износи 44,67 година, али и нешто неповољнију вредност у односу на национални просек, где вредност износи 43.

Табела 2. Основни демографски подаци и природно кретање становништва

	1961.	2020.
Број становника	42242	26707
Живорођени, број	654	220
Умрли, број	254	554
Природни прираштај, број	400	-334
Умрла одојчад, број	52	2
Живорођени, на 1 000 становника	16	8
Умрли, на 1 000 становника	6	21
Природни прираштај, на 1 000 становника	10	-13
Умрла одојчад, на 1 000 живорођених	80	9

Извор: Дев Инфо

Графикон 1. Број становника 1961-2020.

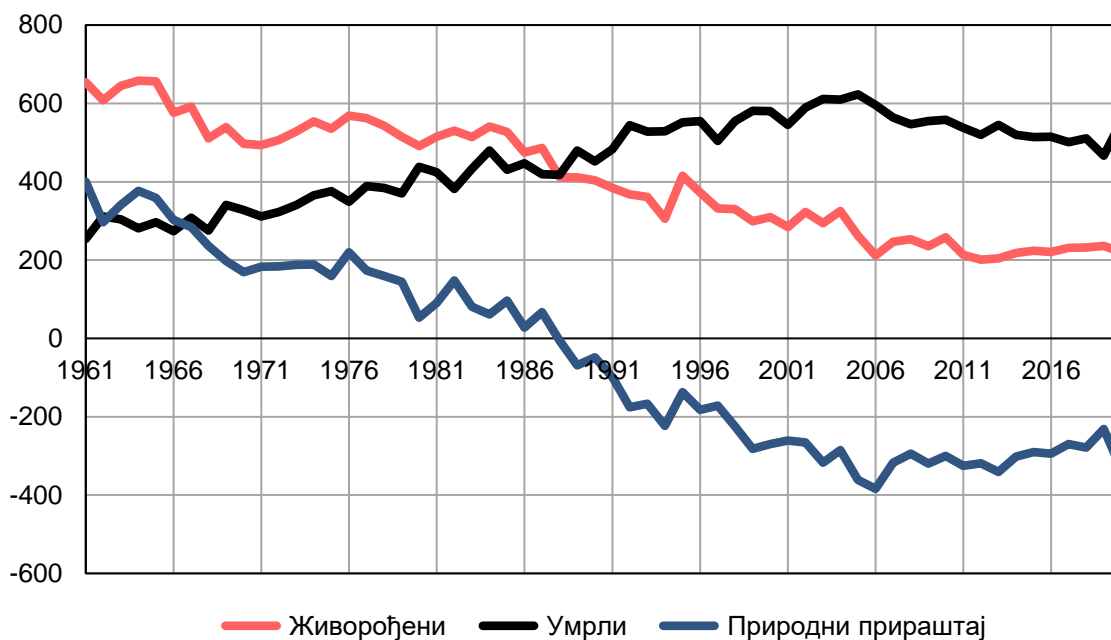


Извор: Витална статистика, РЗС

Уочава се да је број живорођених у односу на доступне податке из 1961. године па до 2020. године драстично опао, док је број умрлих у великом порасту, вредности која прелази 100 %. Посматрајући податке, можемо рећи да општину Оџаци карактерише **негативна стопа**

**природног прирастаја** која у 2021. години износи -14 промила. Позитиван податак је свакако **драстично смањивање броја умрле одојчади** на 1000 живорођених у периоду од 1961. године па до данас, са 52 на 2.

**Графикон 2. Живорођени, умрли и природни прираштај у општини Озаци**



Извор: Витална статистика, РЗС

**Табела 3. Становништво према старосним групама и полу**

Индикатор	2020		2021	
	Ж	М	Ж	М
Деца старости до 6 година (предшколски узраст)	768	820	774	825
Деца старости 7—14 година (узраст основне школе)	880	967	875	958
Деца старости 15—18 година (узраст средње школе)	467	549	461	545
Деца старости 0—17 година	1998	2208	1989	2196
Број младих (15—29 година)	1932	2231	1881	2164
Радни контингент становништва (15—64 година)	8280	8890	8100	8697
Укупан број становника	13354	13353	13158	13154

Извор: Дев Инфо

Табела 4. Сложени демографски показатељи

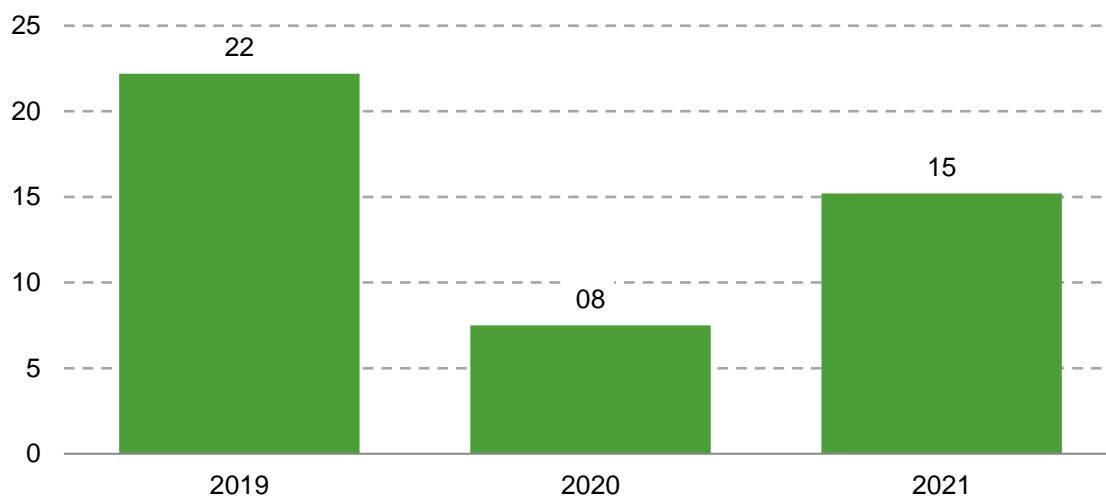
Општина	Назив индикатора	Јединица мере	Вредност индикатора		
			2018	2019	2020
Оџаци	28. Просечна старост становништва	Број	44.75	44.87	44.91
	29. Индекс старења	Индекс	174.1	174.5	174.5
	30. Наталитет	Број	232	236	220
	31. Стопа наталитета	Промил	8.46	8.72	8.24
	32. Морталитет	Број	511	467	554
	33. Стопа морталитета	Промил	18.64	17.26	20.74
	38. Витални индекс	Индекс	45.4	50.54	39.71
	42. Стопа укупне зависности становништва	Број	52.4	53.9	55.5
	43. Стопа зависности млађег становништва	Број	19.4	19.7	20
	44. Стопа зависности старијег становништва	Број	32.9	34.2	35.5
	48. Унутрашњи миграциони салдо	Број	-121	-78	-49

Међу сложеним демографским показатељима, Када је реч о **индексу старења**, као процентуалном учешћу особа старих 60 и више година према становништву млађем од 20 година, општина Оџаци бележи вредност од 174,5, што је неповољнији податак у односу на област (166,3) и у односу на посматран национални ниво (144). Вредност овог индекса показује да је **становништво општине Оџаци веома старо**. Оно што је овде посебно значајно нагласити је **стопа укупне зависности која је мало виша у односу на податке са националног нивоа**, која износи 55,5 у 2020. години. Ова стопа означава број деце (0-14) и старих лица (65 и више година) на 100 особа радног узраста, од чега је иста зависност млађег становништва као и старијег. Овде посебно треба напоменути да овај коефицијент не узима у обзир економску активност, већ је искључиво демографска мера, због чега је ситуација далеко гора, уколико се у обзир не узима укупно радно способно становништво, већ само радно активно.

❖ **Стопа смртности услед самоубиства (Циљеви одрживог развоја индикатор 3.4.2. Дев Инфо);**

Када су у питању „*Циљеви одрживог развоја – индикатор 3.4.2.*“, према подацима Виталне статистике (РЗС), стопа смртности услед самоубиства на 100.000 становника у општини Оџаци износи 15 са трендом пада у посматраном периоду од 2019. године.

**Графикон 3. Стопа смртности услед самоубиства 2019-2021. на 100.000 становника у општини Оџаци**

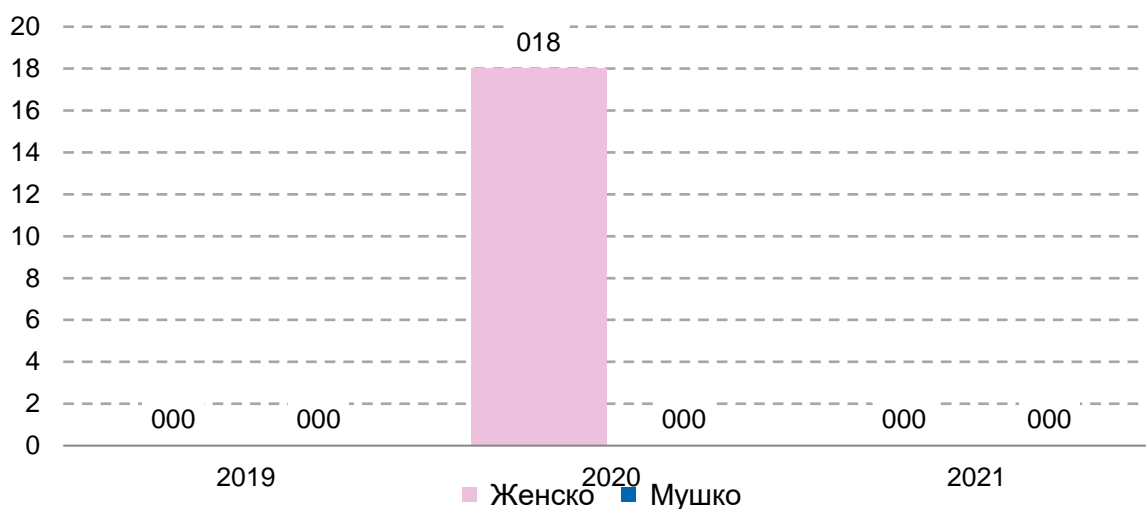


Извор: Витална статистика РЗС

❖ **Стопа неонаталне смртности према полу (Циљеви одрживог развоја индикатор 3.2.2. Дев Инфо);**

Када су у питању „Циљеви одрживог развоја – индикатор 3.2.2.“ према подацима Виталне статистике (РЗС), уочава се потпуно смањење стопе неонаталне смртности у општини Оџаци.

**Графикон 4. Стопа неонаталне смртности према полу**



Извор: Витална статистика РЗС

❖ Унутрашње миграције (РЗС);

Табела 5. Унутрашње миграције у општини Оџаци

Општина	Досељени				Одсељени				Миграциони салдо
	Укупно	Из друге област и	Из другог града/општине у оквиру исте области	Из другог насеља у оквиру истог града/општине	Укупно	У другу област	У други град/општину у оквиру исте области	У друго насеље у оквиру истог града/општине	
Оџаци	354	202	68	84	440	287	69	84	-86

Извор: РЗС, 2017. година

❖ Пројектовани број становника са и без миграторне компоненте (Витална статистика РЗС).

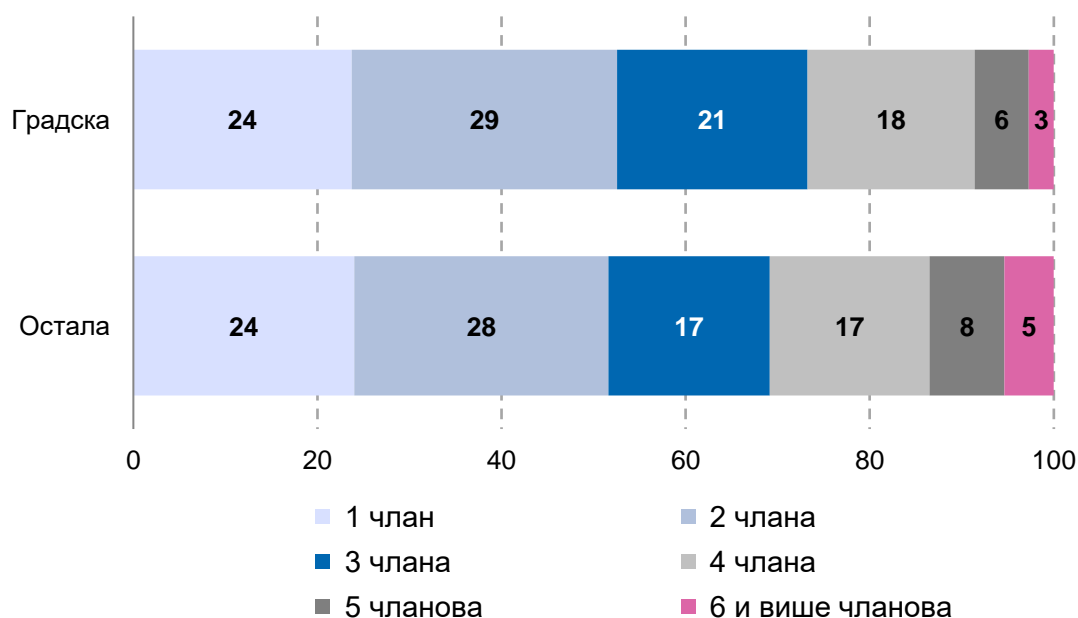
Табела 6. Пројектовани број становника

Пројектован број становника (средња варијанта - нулти миграциони салдо) <sup>3</sup>	22321	(2041)
Пројектован број становника (средња варијанта са миграцијама) <sup>3</sup>	22443	(2041)

Извор: Дев Инфо

❖ Домаћинства према броју чланова и типу насеља (Дев Инфо);

Графикон 5. Домаћинства према броју чланова и типу насеља





## 2. ДРУШТВЕНЕ ДЕЛАТНОСТИ

### Образовање

- ❖ Надлежности јединице локалне самоуправе;

Према Закону о основама система образовања и васпитања, у буџету ЈЛС обезбеђују се средства за остваривање делатности предшколског васпитања и образовања (полудневни и целодневни боравак, исхрана, нега и превентивна заштита деце предшколског узраста) у висини до 80% од економске цене по детету, укључујући у целости средства за плате, накнаде и друга примања, социјалне доприносе на терет послодавца, отпремнине, као и помоћ запосленима у предшколској установи, расходе за припремни предшколски програм осим оних за које се средства обезбеђују у буџету Републике Србије и остале текуће расходе; Превоз деце и запослених.

У буџету јединице локалне самоуправе могу да се обезбеде средства за превоз ученика средњих школа и ученика који похађају наставу у дуалном образовању који имају пребивалиште на територији јединице локалне самоуправе на удаљености већој од четири километра од школе, односно од просторија послодавца код којег обављају учење кроз рад, као и у случајевима када су школа, односно просторије послодавца код којег ученици обављају учење кроз рад на територији друге јединице локалне самоуправе.

- ❖ Становништво старости 15 и више година према школској спреми и полу (Аналитички сервис ЈЛС);

Табела 7. Становништво старости 15 и више година према школској спреми и полу %

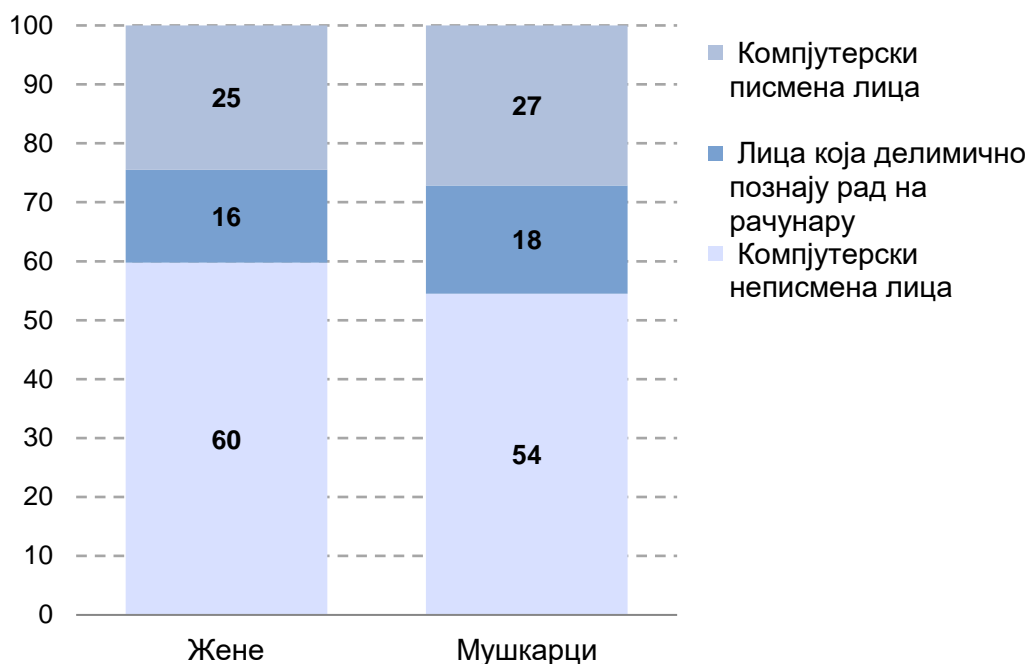
Општина	Назив индикатора	Јединица мере	2019	2020.
Оџаци	Становништво (15+) са основним образовањем, као % укупног становништва (15+)	%	23	23
	Становништво (15+) са средњим образовањем, као % укупног становништва (15+)	%	53.1	53.1
	Становништво (15+) са вишим образовањем, као % укупног становништва (15+)	%	3.2	3.2
	Становништво (15+) са високим образовањем, као % укупног становништва (15+)	%	4.9	4.9

Извор: Аналитички сервис

Посматрајући структуру образовања становништва старијег од 15 година, закључујемо да је ситуација у општини Оџаци неповољна, јер **свега 4,9 % становника има високо образовање.**

- ❖ Становништво старости 15 и више година према компјутерској писмености и полу (Дев Инфо РЗС);ж

Графикон 6. Становништво старости 15 и више година према компјутерској писмености и полу %

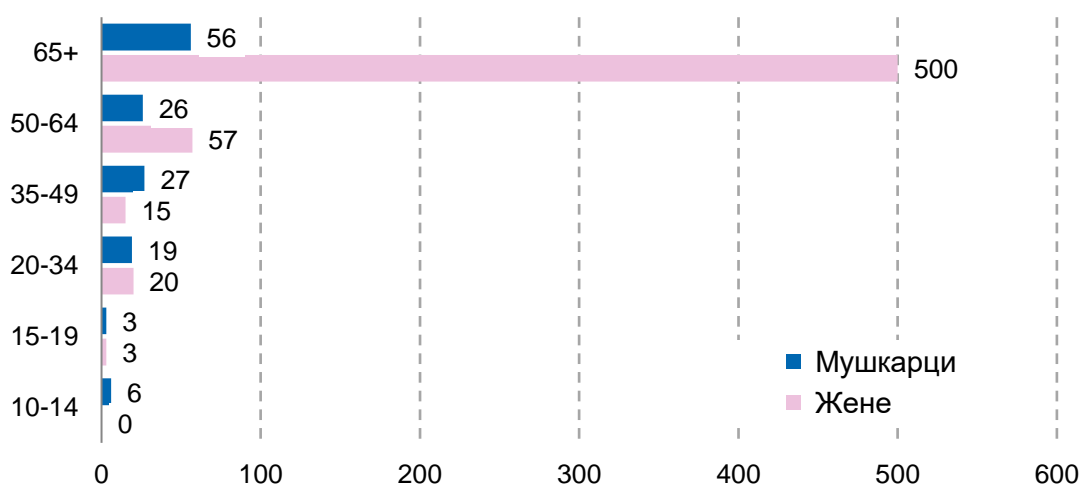


Извор: Дев Инфо

Графикон приказује компјутерску писменост у општини Озаци, где се уочава изузетно велика компјутерска неписменост становништва, чак 60 % жена и 54 % мушкараца је компјутерски неписмено. Стопа компјутерске писмености становништва је показатељ који представља **локализовани показатељ 4.4.1. Циља одрживог развоја 4** (оригинални показатељ: "Стопа учешћа младих и одраслих који поседују вештине у информационам и комуникационим технологијама, по врстама вештина").

- ❖ Неписмена лица старости 10 и више година према старосним групама и полу (Дев Инфо РЗС);

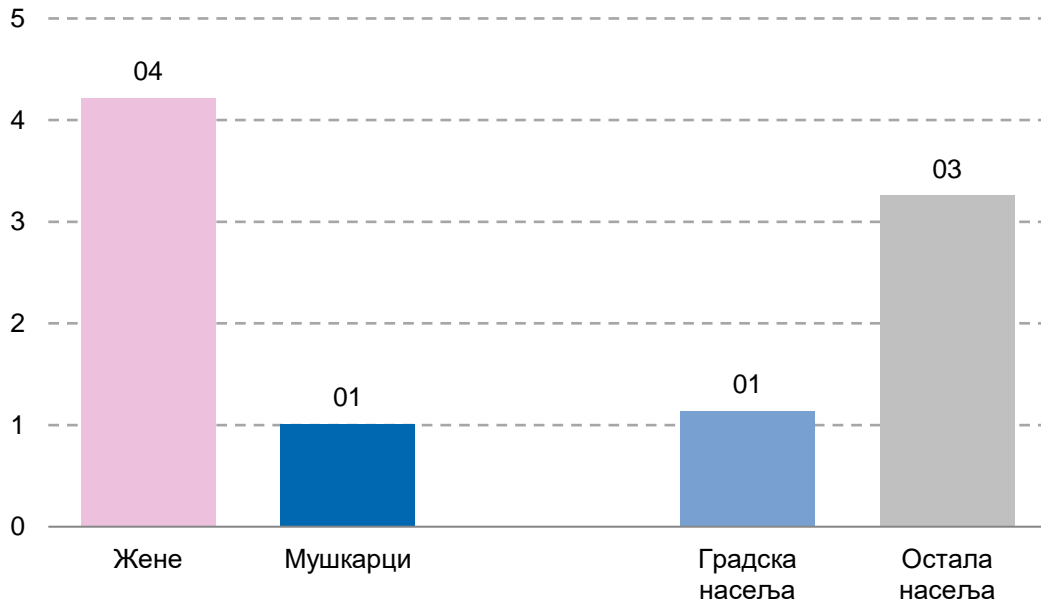
Графикон 7. Неписмена лица старости 10 и више година према старосним групама и полу



Извор: Дев Инфо

- ❖ Учешће неписмених у укупном становништву старости 10 и више година према полу и типу насеља (РЗС);

**Графикон 8. Учешће неписмених у укупном становништву старости 10 и више година према полу и типу насеља**



Извор: Дев Инфо

**Број неписмених лица старости 10 и више година према полу и старости** представља **локализовани показатељ 4.6.1. Циља одрживог развоја 4** (оригинални показатељ ”4.6.1 Удео становништва одређеног узраста које је достигло најмањи фиксни ниво постигнућа у функционалној (а) писмености и (б) математичким компетенцијама, према полу”). Овај показатељ на подручју општине Озаци указује да је **највише неписмених у категорији жена старијих од 65 година**. Из горе представљених података може се рећи да је у општини Озаци, неписмено око 2,62 % укупне популације. По попису 2011. на територији Републике Србије било је неписмено 3,5% укупног становништва старијег од 10 година, док је тај податак на нивоу области 1,61 %.

- ❖ **Стратешка оријентација и исходи у образовању**

**1) Предшколско образовање**

- 2) **Кључни оквир 1- Важност предшколског образовања и васпитања;**

**Предшколско васпитање и образовање (ПВО) је веома доминантно у мандату јединица локалне самоуправе (ЈЛС) док за основно и средње образовање ЈЛС финансира углавном текуће одржавање школа<sup>4</sup>. Иако је до сада у друштвеној заједници улога ПВО најчешће везивана за „боравак и чување деце ван куће”, као позитивно препознајемо то што се у новије време све више указује на веома важну улогу предшколског образовање и васпитања која подстиче развој и образовање деце у најранијем узрасту. Ипак, Стратегија образовања констатује**

<sup>4</sup> Надлежност финансирања образовања је оквирно регулисана Законом о основама система образовања и васпитања (ЗОСОВ), “Службени гласник РС” бр. 88/2017, 27/2018 - др. закон, 10/2019, 27/2018 - др. закон и 6/2020)

да је свест грађана о васпитној и образовној улози ПВО ипак недовољно развијена, јер се ПВО још увек у већој мери посматра као „систем за чување деце“ предшколског узраста него као део васпитно-образовног система РС, што је неопходно у перспективи превазићи као недостатак. Због тога се стратешко опредељење Републике Србије односи на повећање обухвата деце ПВО и потпуни обухват деце старије од 4 године. Стратегијом образовања до 2020. године је предвиђено да обухват деце узраста од 0,5 – 3 година износи 30%; да се за сву децу узраста од 4 – 5,5 година обезбеде бесплатни скраћени (полудневни) програм у току једне школске године што значи потпун обухват деце тог узраста; и потпуни обухват деце узраста од 5,5 – 6,5 година укључених у припремни предшколски програм. Осим тога, предвиђен је систем који ће омогућити значајно већи обухват све деце и посебно деце из маргинализованих група која остварују право приоритета при упису. Издвајамо као веома значајан предлог Стратегије развоја образовања и васпитања у Републици Србији до 2030. године, који не даје кватитативне циљеве већ само повећање обухвата. **Дакле, повећање обухвата ПВО остаје стратешки приоритет.**

**3) Кључни оквир 2- Циљеви одрживог развоја, циљ 4. обезбедити инклузивно и квалитетно образовање и промовисати могућности целоживотног учења;**

У сагласности са УН циљевима одрживог раста (ЦОР), издвајамо потциљ 4.2. *До краја 2030. обезбедити да све девојчице и дечаки имају приступ квалитетном развоју у раном детињству, бризи и предшколском образовању како би се припремили за основно образовање*, као посебно важан за ниво локалних самоуправа када је реч о предшколском образовању. Поред већ дефинисаног индикатора 4.2.2 *Стопа учешћа у организованом учењу (годину дана пре званичног узраста за упис у основну школу)*, што је заправо обухват ППП-ом (припремним предшколским програмом), треба посматрати и индикаторе обухвата деце током читавог ПВО, од јасленог узраста до ППП. Локализацији циљева и неопходним локалним иницијативама ће бити посвећено посебно поглавље.

- Статистика предшколског образовања (Дев Инфо);

**Табела 8. Статистика предшколског образовања**

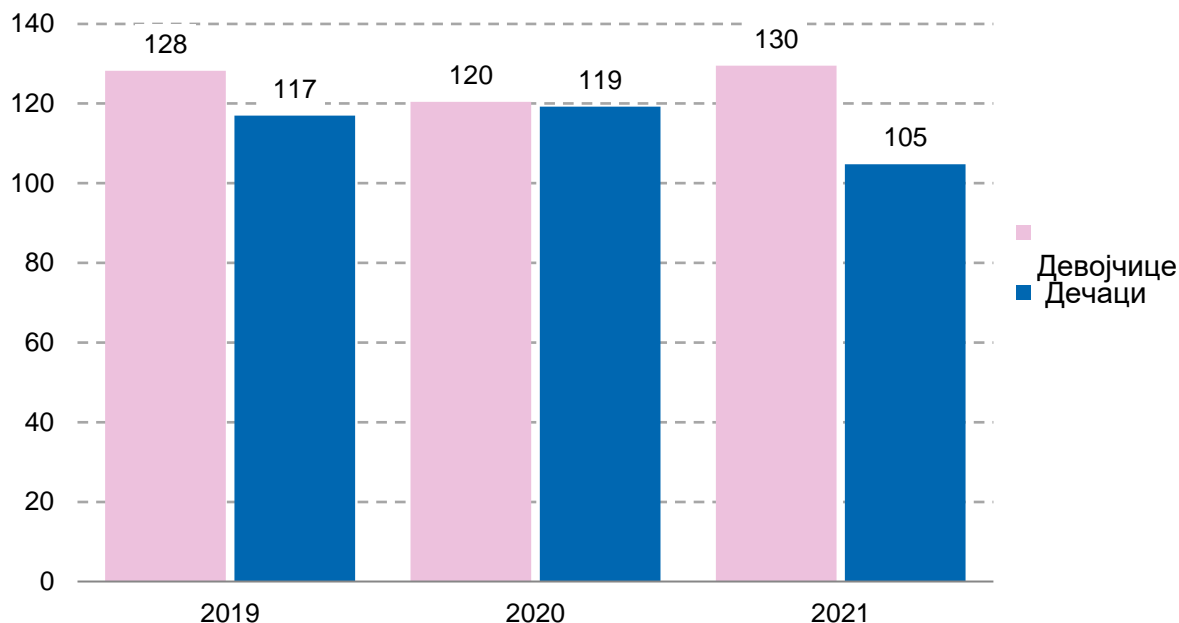
Број установа	1	(2021)
Број објеката	11	(2021)
Деца узраста 0–3 године у предшколском васпитању и образовању	65	(2021)
Обухват деце узраста 0–3 године предшколским васпитањем и образовањем (%)	11.2	(2021)
Деца узраста од 3 године до поласка у ППП* у предшколском васпитању и образовању	354	(2021)
Обухват деце узраста од 3 године до поласка у ППП* предшколским васпитањем и образовањем (%)	62.3	(2021)
Деца која похађају припремни предшколски програм	244	(2021)

Извор: Дев Инфо

**Обухват деце ППП (предшколско-припремним програмом) је 130 % код девојчица и 105 % код дечака, што значи да ППП похађају и деца ван територије Општине.** Овај обухват представља **локализирани показатељ 4.2.2. Циља одрживог развоја 4** (оригинални показатељ: Стопа учешћа у организованом учењу (годину дана пре званичног узраста за упис у основну школу), према полу. Посматрајући национални ниво, стопа учешћа у организованом учењу

(годину дана пре званичног узраста за упис у основну школу) износи око 97,5 (Извор: Статистика образовања, РЗС).

**Графикон 9. Обухват деце ППП (%) од 2019.-2021.**



Извор: Аналитички сервис ЈЛС

**Табела 9. Запослени у ПО и ППП**

Општина	Назив индикатора	Јединица мере	2017	2018	2019	2020
Одаци	17. Број објеката предшколског образовања	Број	11	11	11	11
	18. Број деце у предшколском образовању	Број	583	582	622	620
	19. Укупан број запослених у предшколском образовању	Број	71	74	74	74
	20. Број васпитача у предшколском образовању	Број	41	44	42	43
	21. Број васпитача, као % укупног броја запослених у предшколском образовању	%	57.7	59.5	56.8	58.1
	22. Деца која похађају припремни предшколски програм	Број	221	232	240	267
	23. Обухват деце припремним предшколским програмом	%	107.8	105.5	121.8	119.7

Извор: Аналитички сервис ЈЛС

- Предшколско образовање капацитети (Дев Инфо);

**Табела 10. Предшколско образовање капацитети 2021.**

	Укупно	Градска насеља	Остала насеља
Број примљене деце	663	343	320
Уписана деца преко капацитета	0	0	0
Деца која нису примљена због попуњености капацитета	66	66	0

Извор: Статистика образовања, РЗС

Неповољан податак је тај да постоји проблем са капацитетом објеката у предшколском образовању, имајући у виду да су евидентирана деца која нису примљена због попуњености. Ово посматрамо као да тренутно ситуација у области не одговара тренутним потребама.

- Деца у предшколском образовању према дужини дневног боравка (Дев Инфо);

**Табела 11. Деца у предшколском образовању према дужини дневног боравка %**

	2017	2018	2019	2020	2021
До 6 сати дневно	21.8	25.2	14.2	16.5	11.3
До 6 сати дневно 3 пута недељно	0.0	0.0	2.9	0.0	0.0
Од 9 до 12 сати	40.2	37.5	44.2	41.5	51.9
Дуже од 24 сата	0.0	0.0	0.0	0.0	0.0
У ППП 4 сата	29.0	25.1	26.9	27.7	27.3
У ППП целодневни боравак	8.9	12.2	11.8	14.3	9.5
<b>Укупно</b>	100	100	100	100	100

Извор: Статистика образовања, РЗС

- Деца у предшколском образовању према учешћу родитеља у трошковима које родитељи плаћају (Дев Инфо);

Учешће родитеља који плаћају регресирану цену партиципације у цени ПВО се мало повећало. У 2017. години, 64 % од родитеља је плаћало пуну регресирану цену партиципације за ПВО, док је око 36 % било потпуно ослобођено плаћања. У 2019. години 72 % родитеља плаћа регресирану цену за ПВО, док је 28 % родитеља ослобођено плаћања, док је очигледно укинута плаћање пуне цене за ПВО.

**НАПОМЕНА:** Од маја 2021. боравак све деце у ПУ је бесплатан.

Сви објекти се редовно одржавају што се тиче текућег одржавања и поправке и опремљени су потребним играчкама и дидактичким играма прилагођеним узрасту деце. Такође, сви објекти су опремљени потребном техником. У појединим објектима је потребно опремити дворишни простор мобилијарима за децу.

Недостатак смештајног капацитета за целодневни боравак у Одацима ће бити отклоњен доградњом „Б“ фазе централног објекта, чији се почетак очекује у најскорије време.

**Сходно динамици развоја и новим технологијама потребно је константно унапређивање технике, опреме и смештајних услова.**

#### **4) Основно образовање**

Анализирајући стратешку платформу у области образовања у Републици Србији до 2020. године, напомињемо да је Стратегија образовања до 2020, предвиђала је да „до 2020. године сви дечаци и девојчице законом предвиђеног школског узраста (минимално 98% генерације), без обзира на социо-економске, здравствене, регионалне, националне, језичке, етничке, верске и друге карактеристике, обухваћени су квалитетним основним образовањем и васпитањем из којег осипање није веће од 5% (тј. завршава основну школу 93% генерације), не само нанационалном нивоу већ и за категорије деце из осетљивих група (сеоска, ромска, сиромашна деца и деца са инвалидитетом и сметњама у развоју)“ (Влада РС, 2012:29). Стратешки циљеви из Стратегије 2020. године су добрим делом остварени, а најновији предлог Стратегије образовања до 2030. предвиђа потпун обухват основним образовањем, побољшање квалитета образовање, оптимизацију мрежа основних школа.

- **Кључни оквир 4-** Представити кључне индикаторе основног образовања ( Нето стопа обухвата основним образовањем, Обухват деце средњим образовањем, Стопа завршавања основне/средње школе, Стопа одустајања од школовања у основном/средњем образовању);

**Нето стопа обухвата основним образовањем** - однос броја ученика старости 7-14 година уписаних у редовне основне школе и генерације деце предвиђене за похађање основног образовања (процењен број деце 7-14).

**Обухват деце средњим образовањем** - однос броја ученика уписаних у средње школе и броја деце одговарајуће старосне групе (15-18) с тим што се овај податак не води за локални ниво.

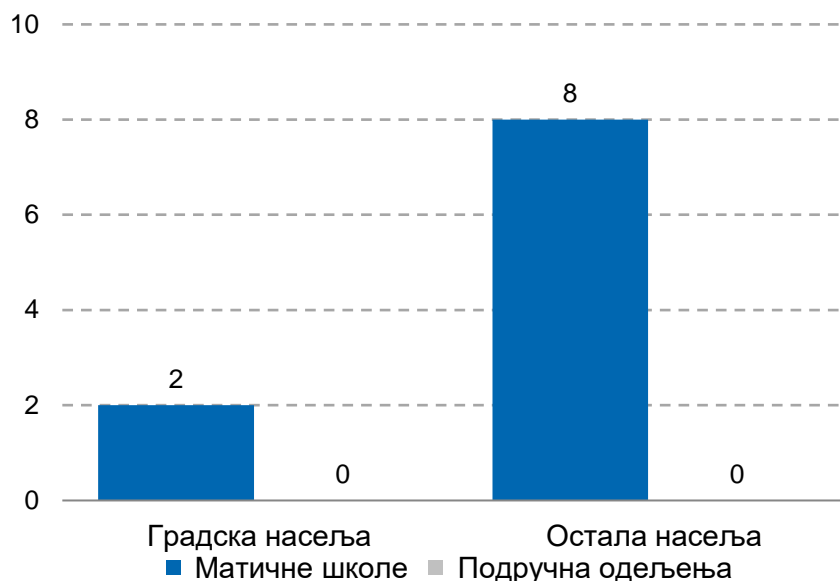
**Стопа завршавања основне/средње школе** - однос укупног броја ученика који успешно заврше (положе) последњи разред основне школе без обзира на годиште и укупног броја деце из популације узраста за званични завршетак основне школе.

**Стопа одустајања од школовања у основном/средњем образовању** представља разлику у броју ученика основних/средњих школа на почетку школске године и броја ученика на крају школске године у односу на број ученика на почетку школске године.

Напомена: Вредности ових индикатора треба узети са резервом, због методолошких проблема везаних за њихово праћење како на националном, али посебно на локалном нивоу.

- Основне школе према типу насеља (Дев Инфо);

**Графикон 10. Основне школе према типу насеља**



Извор: Статистика образовања, РЗС

У општини Озаци постоји десет основних школа, од чега је свих десет матичних, без подручних одељења. Две од десет школа се налазе у градском насељу, док је преосталих осам у ванградским насељима. Према томе можемо рећи да у сваком насељеном месту општине постоји матична установа основног образовања.

- Статистика основног образовања (Дев Инфо РЗС- могуће поредити ниво општина-округ-национални ниво):

**Табела 12. Статистика основно образовање**

Основне школе — матичне школе	10	(2021)
Основне школе — подручна одељења	0	(2021)
Ученици уписани у основне школе — матичне школе		
у ниже разреде (I — IV)	888	(2021)
у више разреде (V — VIII)	919	(2021)
Ученици уписани у основне школе — подручна одељења		
у ниже разреде (I — IV)	0	(2021)
у више разреде (V — VIII)	0	(2021)
Нето стопа обухвата основним образовањем (%)	96.8	(2021)
Ученици који су завршили 8. разред основне школе	232	(2021)
Стопа завршавања основне школе (%)	105.5	(2021)
Стопа одустајања од школовања у основном образовању (%)	0.6	(2021)
Број деце обухваћене основним образовањем за децу са сметњама у развоју и инвалидитетом	0	(2021)
Број одраслих обухваћених основним образовањем	92	(2021)



Извор: Дев Инфо

Табела 13. Неписмени према полу и узрасту

Општина	Пол	Укупно	Неписмени свега	Учешће у укупном становништву (%)	10–14 год.	15–19	20–34	35–49	50–64	65 и више
Оџаци	Σ	27712	732	2,64	6	6	39	42	83	556
	м	13624	137	1,01	6	3	19	27	26	56
	ж	14088	595	4,22	-	3	20	15	57	500

Извор: РЗС

Што се тиче нето стопе обухвата основним образовањем, општина Оџаци је изнад просека и Републике Србије, али и Западnobачког округа. Стопа одустајања од школовања у основном образовању ипак у општини Оџаци износи 0.9 %, и изједначено је са националним нивоом (0.9 %), али је виша у односу на област, где износи 0.3 % респективно.

### Стање школских објеката и потребе

Тренутно стање свих школских објеката је функционално у складу са прописима, али сваки објекат има специфично стање које се треба поправити и унапредити посебно из угла енергетске ефикасности, видео надзора али и свих других савремених решења која смањују трошкове. Простори дворишта и спортских терена у двориштима такође захтевају пажњу у смислу санације, реконструкције са савременим подлогама и решењима. Потреба свих школа, а и план локалне самоуправе да поджи у складу са својим могућностима, је да се константно унапређује опрема за наставу и услови за рад како би се испратио константан напредак технологије и савремених кретања у настави.

#### ОШ „Бранко Радичевић“ Оџаци

- Ради енергетске ефикасности неопходно је урадити изолацију и фасаду
- Кречење ходника и учионица
- Недостају хидранти
- Потребна паник расвета
- Потребно урадити промену столарије
- Потребно урадити кров на школској згради
- Решити питање отпадних вода јер је школска зграда ниже од канализације градске

#### ОШ „Мирослав Антић“ Оџаци

Потребно је одрадити санацију фасаде и дела крова, кречење комплетног ходника у приземљу и на спрату, тоалета и учионица за ниже разреде, кречење продуженог боравка, канцеларија педагога, рачуноводства и директора, паник расвету, замена целокупне дотрајале столарије, санација тоалета за децу, замена расвете по учионицама, набавка новог намештаја за учионице, замена подова у ходницима и делу учионица.

#### ОШ „Јожеф Атила“ Богојево

- Санација крова на целој школској згради
- Санација пода фискултурне сале
- Санација асфалта школског дворишта.

#### ОШ „Нестор Жучни“ Лалић - Направити котларницу на гас

- Направити Паник расвету
- Направити хидрантску мрежу
- Одрадити изолацију и фасаду
- Кречење свих просторија у школи
- Променити столарију која је у квару или изломљена
- Одрадити половину крова који није одрађен
- Преуредити и опремити летњиковац како би га ставили у функцију летње учионице, односно учионице на отвореном
- Бетонирање спортског терена

#### ОШ „Вук Караџић“ Дeroње

- Реконструкција крова у сали за физичко и здравствено васпитање
- Осавремењивање опреме за потребе предмета физичког и здравственог васпитања
- Замена пвц столарије
- Санирање санитарних чворова
- Реконструкција и санација канцеларије директора
- Реконструкција и санација кухиње
- Изолација целог објекта

#### ОШ „Бора Станковић“ Каравуково

- прављење котларнице на гас
- изолација и фасада комплетне школе
- кров школе ремонтovati
- санација дворишта
- изградња унутрашње хидрантске мреже
- паник расвета
- видео надзор
- кречење унутрашњости школе

#### ОШ „Коста Стаменковић“ Српски Милетић

- Ради енергетске ефикасности неопходно је урадити изолацију и фасаду
- Недостаје уземљење и громобрани
- У једном делу школе потребно поставити нови водовод због неконтролисаног отицања воде
- Кречење ходника и учионица
- Недостају хидранти
- Потребно урадити централно грејење на гас
- Потребно урадити изолацију дела тавана због енергетске ефикасности

#### ОШ „Марко Орешковић“ Бачки Грачац

#### Школска зграда ОШ „Марко Орешковић“

Школска зграда ОШ у Бачком Грачацу, датира од почетка двадесетог века, па је сасвим извесно да су потребни одређени радови да би објекат био у функционалном стању.

-Пројекат „Инвестиционо одржавање фасаде објекта ОШ „Марко Орешковић“, је у току, односно обезбеђена су средства, а реализација радова се очекује почетком 2022 године.

- Потребна је реконструкција школског дворишта и изградња спортских терена, јер су бетонски блокови садашњег дворишта померени и дигнути услед раста корена Платана,

-Унутрашње уређење објекта школске зграде, које би обухватило реновирање дела санитарних чворова (2001г реновирани), библиотеке, архиве, школске трпезарије и позорнице, као и изградњу рампе за инвалиде,

- Изградња хидрантске мреже,

-Адаптација зграде физкултурне сале, које се налази у саставу објекта школе, где је потребно реновирати кров, паркет, санитарне чворове, свлачионице. Као и заменити постојећу, трулу дрвенарију.

ОШ „Никола Тесла“ Бачки Брестовац

Иако зграда није још прошла технички пријем, кров сале и хола прокишњава и у прилично лошем је стању. Постоји везано за овај проблем и неколико мањих проблема али је ово горући проблем. Други акутни проблем је недостатак видео-надзора, ОШ „Н. Тесла“ Бачки Брестовац је једина школа општине Озаци без виде-надзора.

Зграда школе је у добром стању сем у делу крова хола и физкултурне сале који прокишњава те је потребна санација. Поред редовних поправки и одржавања потребно је побољшање енергетске ефикасности зграде као и увођење видео надзора.

ОШ „Ратко Павловић Ћићко“ Ратково

Школска зграда Основне школе "Ратко Павловић Ћићко" саграђена је 1970. године. У оквиру школе налазе се учионице за млађе разреде, дигитална учионица, кабинети, физкултурна сала, школска библиотека са читаоницом, кухиња са трпезаријом у холу, холови, ходници, укупно 2800 m<sup>2</sup> затвореног простора. Око школе се налазе спортски терени, школски парк у дворишту и парк на улици, који остављају пријатан утисак на ученике, све пролазнике и госте.

Просторни услови рада:

- Број кабинета - 11
- Број учионица опште намене - 7
- Просторија за продужени боравак: посебна просторија, једна од учионица опште намене. У њима се налази ормар, сто и потребан прибор. Распоред клупа у учионици је класичан. Наставна средства: пано са радовима, магнетна табла, апликације, тематске зидне слике, разредна словарица. У отвореном ормару ученици остављају уџбенике, школски прибор, прибор за ужину, играчке.

Зидови су украшени ученичким радовима.

- Дигитални кабинет има 25 - места за рад ученика на рачунарима и 1 место за рад наставника. Кабинет има шуко утичнице на сваких седам метара за рад ученика .
- Физкултурна сала: Димензије спортског терена су 12 x 24 m. Обележени су терени за : мали фудбал, тенис, рукомет. Сала има две свлачионице и кабинет за наставника. Опремљена је најосновнијим спортским справама и реквизитима.

- Спортски терен: Димензије – 20 x 25 m<sup>2</sup>
- Библиотека: површина 54 m<sup>2</sup>, са фондом од 5182 књижне и 410 некњижене грађе након ревизије. Библиотека поседује компјутер, штампач, телевизор, ДВД, две клупе стола, седам столова, 18 столица, један радни сто.
- Тачка кухиња: Димензије су 38 m<sup>2</sup>. Остава – 5,53 m<sup>2</sup>. Опрема: фрижидер, комплетан кухињски намештај и потребан кухињски прибор.
- Вишенаменска (мултимедијална) учионица, Димензије су 78 м, опрема: намештај, и интерактивна табла
- Просторни услови одговарају броју ученика и одељења, укупно 14 одељења ове школске године.

У односу на важеће нормативе по предметима и разредима школа задовољава најниже критеријуме опремљености наставним средствима.

#### ЕВИДЕНЦИОНА ЛИСТА ПОСТОЈЕЋИХ НАСТАВНИХ СРЕДСТАВА :

Три интерактивне табле, пројектори, разглас, касетофони, графоскоп, ТВ, видео плејер, ДВД плејер, дијапројектор, видеообим, епископ, рачунари, штампачи, копир апарати, скенери, синтисајзер, географске карте, модели рељефа, микроскоп, микроскопски препарати, модели ока, мозга, торза човека, струњаче, козлић, одскочна даска, шведски сандук, паралелни и двовисински разбој, вратило, карике, висока греда, конопац, рипстол, морнарске лестве, шведска окна, шипке, мердевине – шведске клупе, кугле, лоптице, лопте за поједине спортске игре, медицинке, чуњеви, обручеви, вијаче, сталак за скок у вис

Велики број наставних средстава која се свакодневно користе израдили су наставници и ученици.

Све учионице и кабинети имају рачунар са прикључком на интернет, пројектор, а такође је у функцију стављена и вишенаменска учионица за потребе ученика и наставника.

На основу спроведене анкете међу наставницима прикупљени су подаци о потребним наставним средствима: телевизори, пројектори, ЦД плејери, компјутери, мини позорница (костими), постери писаца, збирке слика за математику, збирке слика за природу и друштво, модел људског срца, модел људског бубрега, мали акваријум, препариране животиње или животиње у плексигласу или формалину, модели планета и сунчевог система, комплети графофолија и слика за географију, обичне струњаче, школски разбој, шведске клупе, коњ, шведски сандук, стативе дрвене за рукомет, носачи са таблом и обручевима, лопте за спортске игре, одскочна даска "Ројтер".

Глобална потреба наставника и ученика у циљу што успешнијег извођења наставе за наредни период је да свака учионица има доступан брзи интернет, пројектор тамо где немамо и нов намештај за неколико кабинета.

Потребно је променити пропале олуке на школи јер због њих зидови у појединим деловима пропадају и прокишњавају. Потребно је озидати зид поред забавишта, у јужном делу дворишта, зид је пао и двориште није безбедно за ученике, нисмо у могућности да га заштитимо од паса луталица. За рад школе потребна је реконструкција мушког купатила у приземљу где се десила хаварија (горео је мали бојлер и уништио плочице и лавабо). Потребна је реконструкција сале, треба да се прошири, да се додају трибине и да се замене прозори који су пропали. У школском дворишту се налази терен предвиђен за фудбал и кошарку али подлога није безбедна, то је бетон који је испуцао са пукотинама и каменчићима где деца могу лако да се повреде. Овај простор треба пресвући подлогом која ће бити безбедна за ученике (бехатон).

## 5) Средње образовање

- **Кључни оквир 5-** Стретешки правци средњошколског образовања;

Стратегије образовања до 2030. дефинисала је да се обезбеђивање услова за увођење обавезног средњег образовања и васпитања се може сматрати једним од кључних приоритета. Оптимизација мреже средњих школа, која је у току, треба да буде убрзана а капацитети локалних самоуправа за планирање уписа засновани на донетим критеријумима треба да буду ојачани.

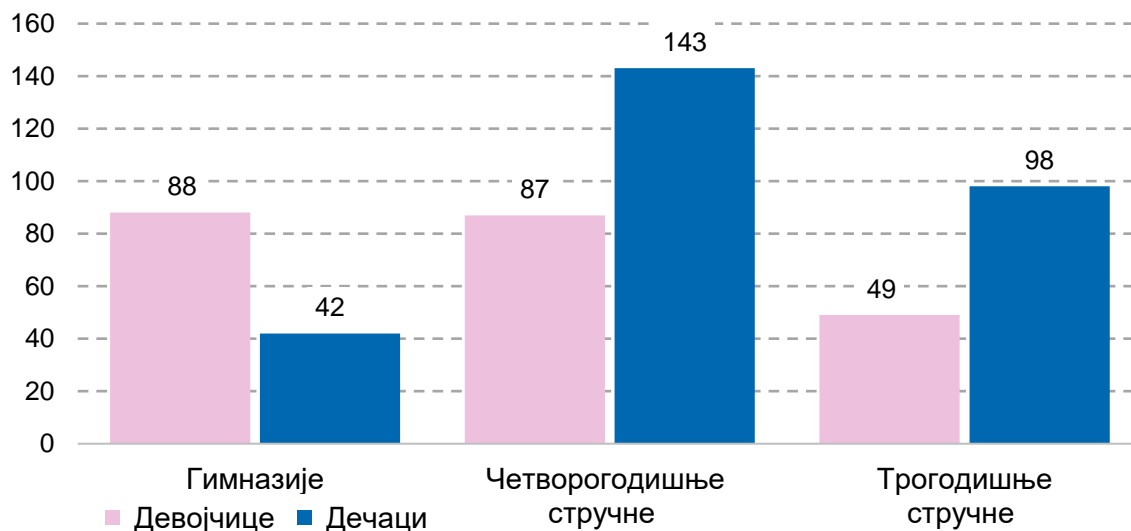
**Табела 14. Статистика средњег образовања**

Средње школе	3	(2021)
Ученици уписани у средње школе	507	(2021)
Обухват деце средњим образовањем (%)	-	-
Ученици који завршавају средњу школу	154	(2021)
Стопа завршавања средње школе (%)	-	-
Стопа одустајања од школовања у средњем образовању (%)	0.0	(2021)
Број деце обухваћене средњим образовањем за децу са сметњама у развоју и инвалидитетом	0	(2021)

Извор: Дев Инфо

- Ученици уписани у средње школе (Дев Инфо);

**Графикон 11. Ученици уписани у средње школе 2021.**



Извор: Дев Инфо база

На територији општине Озаци, постоје три средње школе. Према статистичким подацима из 2021. године, од укупног броја уписане деце у средње школе, највише је уписаних у четворогодишње стручне школе, затим у трогодишње, а најмање је уписаних у гимназије.

- Ученици који завршавају средње школе (Дев Инфо);

## ГИМНАЗИЈА И ЕКОНОМСКА ШКОЛА „ЈОВАН ЈОВАНОВИЋ ЗМАЈ“ ОЦАЦИ

Смер	2016	2017	2018	2019	2020
Гимназија – општи тип	144	144	160	154	151
Економски техничар	120	119	119	114	108

Уписано у I разред:

Смер	2016	2017	2018	2019	2020
Гимназија – општи тип	43	40	39	37	32
Економски техничар	30	30	29	24	30

Тренутно стање свих средњошколских објеката је функционално у складу са прописима, али сваки објекат има специфично стање које се треба поправити и унапредити посебно из угла енергетске ефикасности, видео надзора али и свих других савремених решења која смањују трошкове. Простори дворишта и спортских терена у двориштима такође захтевају пажњу у смислу санације, реконструкције са савременим подлогама и решењима. Потреба свих школа, а и план локалне самоуправе да поджи у складу са својим могућностима, је да се константно унапређује опрема за наставу и услови за рад како би се испратио константан напредак технологије и савремених кретања у настави.

Зграда школе је у добром стању, али је двориште опасно за боравак ученика **те је потребна санација и реконструкција.**

Техничка школа у Оцацима

- Стање школских објеката Техничке школе на адреси Школска 20 у Оцацима је лоше обзиром да је део зграде стар око 100 година. Део зграде у ком се налазе учионице и кабинети за смер индустријски кројач који је по моделу дуалног образовања је потпуно неуслован, али се очекују радови које финансира Канцеларија за јавна улагања. Та средства ће се употребити за сређивање самог објекта, али су и машине за шивење у лошем стању и на ивици употребљивости, као на школски намештај у том делу објекта.

- Школски терен за кошарку је неупотребљив обзиром да је асвалтни застор потпуно попуцао и у рупама.

- Постоји проблем са водоводним инсталацијама у делу објекта.

- На старом делу зграде прокишњава кров

- Када је увођен нови образовни профил, Техничар мехатронике, набављена је нова опрема за образовање, али није набављена сва потребна опрема тако да се ученици немају комплетну опрему.

Према сазнањима запослених у Техничкој школи, деца која уписују средње стручне школе ван општине Оцаци углавном уписују школе у Сомбору и у мањој мери у Новом Саду. Углавном се уписују у профиле из подручја рада која нису заступљена у школама у Општини. Због динамичких кретања броја деце и са потребама за повећањем броја деце која уписују средње школе у општини Оцаци, неопходно је стално праћење и анализа, те у складу са тим израда

### 3. Социјална заштита

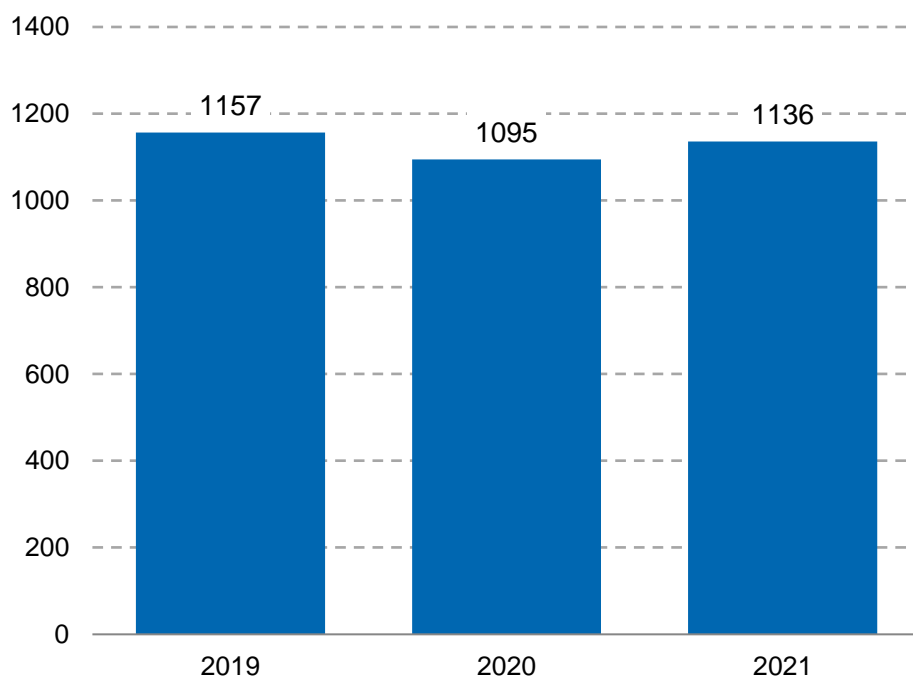
#### Новчана давања и услуге у надлежности националног нивоа

- ❖ **Кључни оквир 6-** Обухват становништва новчаном социјалном помоћи (НСП) и дечијим додатком (ДД) из перспективе локалних самоуправа- кључне напомене;

Обухват становништва програмима социјалне помоћи, који се често се узима као показатељ социјалне заштите како на националном тако и на локалном нивоу али и за креирање различитих индекса на локалу, заправо није адекватан. Наиме, учешће корисника корисника програма НСП (новчане социјалне помоћи) и ДД (дечији додаток) који су новчана давања са циљем смањења сиромаштва, су у случају перфектне таргетираности прокси показатељи за материјални положај становништва. Наравно, у пракси може да постоји грешка укључености (право примају они који не би требало да га примају) и грешка искључености (право не остварују они који би требало), те би адекватан показатељ био **обухват оних којима је помоћ потребна**. То су анкетни подаци и они нису расположиви за праћење на локалном нивоу. Друга ствар коју треба поменути да су НСП И ДД давања са националног нивоа иако је и **улога локалних самоуправа важна у администрирању ових давања**.

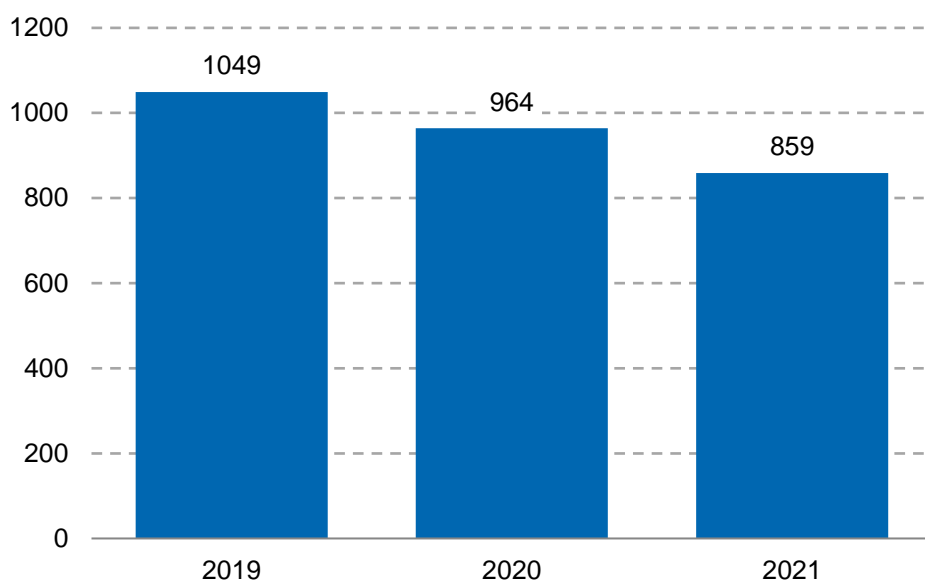
- ❖ Број корисника (НСП и ДД) - као програма за смањење сиромаштва у надлежности националног нивоа

Графикон 12. Број корисника НСП – Општина Озаци 2019-2021.



Извор: Дев Инфо база

**Графикон 13. Број корисника ДД – Општина Оцаци**



Извор: Дев Инфо база

**Табела 15. Статистика новчаних давања**

Број корисника новчане социјалне помоћи (лица)*	1136	(2021)
Удео корисника новчане социјалне помоћи у укупној популацији (%)*	4.3	(2021)
Број корисника дечијег додатка (0–17 година)*	859	(2021)
Удео корисника дечијег додатка у укупној популацији деце (%)*	20.5	(2021)
Број корисника увећаног дечијег додатка (0–17 година)*	481	(2021)
Удео корисника увећаног дечијег додатка у укупној популацији деце (%)*	11.5	(2021)
Број корисника основног додатка за негу и помоћ другог лица*	71	(2021)
Број корисника увећаног додатка за негу и помоћ другог лица*	162	(2021)
Удео корисника увећаног додатка за негу и помоћ другог лица у укупној популацији (%)*	0.6	(2021)

Извор: Дев Инфо

**Обухват корисника новчане социјалне помоћи (НСП) је релативно висок (4,3%), посматрајући га у односу на просек Републике Србије и Западnobачког округа, где је далеко виши 3,1%, односно нижи 6,2%, респективно. У 2021. години, 1136 становника је примило овакву помоћ, што је мерило за стабилност економске ситуације у подручју. Када је реч о корисницима дечијег додатка 0-17, њихов удео у укупној популацији износи 20,5%.**

❖ Социјална заштита статистика

**Табела 16. Социјална заштита статистика**

Укупан број корисника социјалне заштите на евиденцији Центра за социјални рад	4450	(2021)
Удео корисника социјалне заштите у укупној популацији (%)*	16.9	(2021)
Број стручних радника у Центру за социјални рад**	8	(2021)
Однос броја корисника социјалне заштите и стручних радника Центра за социјални рад	556	(2021)



Однос броја становника и стручних радника Центра за социјални рад	3289	(2021)
---	------	--------

Извор: Дев Инфо

Стање зграде Центра за социјални рад је функционално али нема адекватне услове за тренутни број корисника и задовољење њихових потреба у складу са законом. Постоји потреба да се зграда адаптира и повећа број просторија како би се убрзала услуга и подигао ниво. Унапређење технике и опреме је такође потребно у складу са напретком технологија и унапређењем потребне услуге. Сходно ситуацији са корисницима старије доби којима је потребна ноћна нега, постоји потреба за геронтолошким центром адекватног капацитета и услуга. Неопходна је анализа, израда студије, пројекта и по одлуци, зграде геронтолошког центра.

❖ **Кључни оквир 7- Удео корисника социјалне заштите у укупној популацији- индиктор Циљеви одрживог развоја 1.3.**

Удео корисника социјалне заштите у укупној популацији је дефинисан као индикатор за праћење циља 1.3. *Применити одговарајуће националне системе социјалне заштите и мере за све, укључујући најугроженије, и до 2030. постићи довољно велики обухват сиромашних и рањивих.* Валидност овог индикатора је упитна имајући у виду да укупни број корисника социјалне заштите представља збир веома различитих права и услуга, те да тај збир ни у апсолутном ни у релативном изразу заправо нема аналитичку вредност, а самим тим је и је упоредивост током времена, али и између ЈЛС проблематична. То се најбоље уочава у сфери услуга социјалне заштите. Просто сабирање броја корисника разнородних услуга с различитим садржајем, програмима и моделима пружања не обезбеђује валидне информације.

❖ **Покривеност старих пензијама- Просечна пензија и однос пензионера и становништва 65 + година (ПИО фонд, РЗС);**

**Табела 17. Покривеност старих пензијама и просечан износ пензије**

Општина	Назив индикатора	Јединица мере	2017	2018	2019
Оџаци	Број корисника пензија	Број	6572	6519	6435
	Број корисника пензија, као % укупног становништва	%	23.7	23.8	23.8
	Просечан износ пензије	У РСД, номинално	22289	22386	22864

Извор: Аналитички сервис ЈЛС

❖ **Услуга смештаја у надлежности националног нивоа (Аналитички сервис, Дев Инфо);**

**Табела 18. Услуга смештаја у надлежности националног нивоа – општина Оџаци**

Хранитељске породице*	9	(2021)
Број деце која користе услуге смештаја (0–17 година)*	17	(2021)
Стопа деце која користе услуге смештаја (на 1 000 деце)*	4.1	(2021)
Стопа деце у резиденцијалним установама (на 1 000 деце)*	0.5	(2021)
Стопа деце у хранитељским породицама (на 1 000 деце)*	3.6	(2021)
Број деце са инвалидитетом која користе услуге смештаја*	2	(2021)
Број корисника државних домова који имају 65 и више година*	25	(2021)
Удео корисника државних домова старости 65 и више година у укупном броју лица старости 65 и више година (%)*	0.4	(2021)

Извор: Дев Инфо

### Услуге социјалне заштите и новчана давања у надлежности локалне самоуправе

- ❖ Надлежности јединице локалне самоуправе у сектору социјалне заштите, на основу функциооналне класификације:

Поред националног нивоа власти, и ЈЛС обезбеђују поједине услуге и додељују различите врсте новчаних давања и помоћ у природи. Неке од услуга социјалне заштите у надлежности ЈЛС су:

- Дневне услуге у заједници - дневни боравак, помоћ у кући, лични пратилац детета и свратиште
- Услуге подршке за самостални живот - персонална асистенција, становање уз подршку за младе који напуштају систем социјалне заштите и становање уз подршку за особе с инвалидитетом у ЈЛС које су према степену развијености изнад републичког просека
- Услуге смештаја - смештај у прихваталиште (за жртве насиља, жртве трговине људима) и предах смештај
- Саветодавно-терапијске и социјалнообразовне услуге

❖ **Кључни оквир 8** - Услуге социјалне заштите у надлежности локалних самоуправа; Током 2018. године, општина Озаци је обезбеђивала једну услугу социјалне заштите: Смештај у прихваталиште за жртве насиља (укључујући и накнаду)<sup>5</sup>

- ❖ Материјална подршка у надлежности општине Озаци у 2018. години

Табела 19. Новчана давања у надлежности општине у 2018. години<sup>6</sup>

Озаци	Једнократна новчана помоћ за друге потребе лица у стању социјалне потребе ( за породице са децом итд)	6,229,152.00
	Једнократна новчана помоћ за друге потребе лица у стању социјалне потребе ( за породице са децом итд) Новчана давања за набавку одеће, обуће, огрева, уџбеника	2,520,000.00
	Смештај у прихваталиште за жртве насиља (укључујући и накнаду)	469,915.00
	Друго: новчана давања за погребне трошкове	747,000.00

## 4. Здравство

Здравствена заштита у Републици Србији је претежно у надлежности националног нивоа управљања, што је регулисано новим Законом о здравственој заштити 2019. године, када и оснивачка права за установе примарне здравствене заштите прелазе са јединица локалне самоуправе на Републику, односно АП. Према новим законским решењима јединице локалне самоуправе остају оснивачи само апотекарских установа на својој територији.

<sup>5</sup> Matković G., Stranjaković M. (2020), [Mapiranje usluga socijalne zaštite i materijalne podrške u nadležnosti JLS u Republici Srbiji](#). Beograd: Tim za socijalno uključivanje i smanjenje siromaštva Vlade Republike Srbije.

<sup>6</sup> Matković G., Stranjaković M. (2020), [Mapiranje usluga socijalne zaštite i materijalne podrške u nadležnosti JLS u Republici Srbiji](#). Beograd: Tim za socijalno uključivanje i smanjenje siromaštva Vlade Republike Srbije.

Циљеви одрживог развоја у сфери доброг здравља за локални ниво - Стопа неонаталне смртности 3.2.2., Инциденца туберкулозе на 100.000 становника 3.3.2. и стопа смртности услед самоубиства на 100.000 становника 3.4.2.

Уместо ЦОР индикатора *Стопа смртности деце испод 5 година старости (3.2.1)* у ДевИнфо бази се прати *стопа смртности одојчади*, уместо индикатора *Удео циљне популације обухваћене свим вакцинама из националног програма (3.Б.1)* расположив је податак о *проценту деце која су вакцинисана против дифтерије, тетануса*, као и о *проценту деце која су вакцинисана против малих богиња у првих 18 месеци живота*, а уместо индикатора *Густина и дистрибуција здравствених радника на 10.000 становника (3.Ц.1)* расположиви су подаци о *броју лекара у примарној здравственој заштити на 1.000 становника*.

**Табела 20. Здравство аналитички приказ**

Број лекара	26
Број лекара на 1 000 становника*	1.0
Лекари — здравствена заштита деце (на 1 000 становника)	0.6
Лекари — здравствена заштита школске деце и омладине (на 1 000 становника)	0.6
Лекари — здравствена заштита одраслог становништва (на 1 000 становника)	1.2
Стоматолози — стоматолошка заштита деце, школске деце и омладине (на 1 000 становника)*	0.0
Лекари — здравствена заштита жена (на 1 000 становника)	0.17
Обухват жена у току првог триместра трудноће савременом здравственом заштитом (%)	116.1
Обухват трудница патронажним посетама (број)	0.7
Број оболелих од туберкулозе	1
Инциденција туберкулозе (на 100 000 становника)	3.8
Процент деце која су вакцинисана против дифтерије, тетануса и великог кашља у првој години живота (%)**	71.7
Процент деце која су вакцинисана против малих богиња у првих 18 месеци живота (%)**	69.4

Извор: Дев Инфо

## 5. Култура и спорт

- ❖ Институције културе (ДевИнфо);

**Табела 21. Институције културе**

<b>Основни подаци, 2019.</b>		
Број биоскопа	0	(2021)
Број посетилаца биоскопа	0	(2021)
Број музеја	1	(2021)
Број посетилаца музеја	761	(2021)
Број позоришта	0	(2021)
Број позоришних представа	0	(2021)

Број посетилаца позоришта	0	(2021)
---------------------------	---	--------

Извор: Дев Инфо

Званична статистика указује на постојање једног музеја на територији општине Оџаци, који је у 2021. години имао укупно 761 посетилаца.

- ❖ Установе и удружења која се баве културном делатношћу и спортом;

НАРОДНА БИБЛИОТЕКА „БРАНКО РАДИЧЕВИЋ“ у чијем саставу се налазе библиотеке у Оџацима и насељеним местима општине као и музејска јединица која се налази у Оџацима. Што се тиче стања објеката они испуњавају услове коришћења с тим да је због старости зграда увек потребна санација и реконструкција дотрајалих делова зграда, али и побољшања енергетске ефикасности и других улагања везаних за економичност и квалитет објеката. Фонд књига такође захтева константно унапређење, како по броју тако и по условима за чување. Што се тиче археолошких налазишта ту су потребна константна улагања кроз пројекте јер наша општина има неколико значајних налазишта с тим да многи археолошки предмети долазе и са места која нису тренутно обележена као налазишта. Црвенкоса богиња као до сада најзначајнији археолошки проналазак пронађена је на локалитету који је још увек недовољно истражен и у будућности може представљати не само значајан археолошки локалитет већ и туристичку дестинацију. Музејска јединица такође представља значајан објекат те у том смислу захтева посебну пажњу. Улагања су неопходна како у редовном унапређењу тако и кроз пројекте каталогизације, повећања и побољшања услова за чување археолошких и других значајних предмета за историју наше општине.

КУЛТУРНО УМЕТНИЧКА ДРУШТВА- сва културно уметничка друштва се баве очувањем културе и обичаја кроз песму и игру. Сва удружења учествују на општинским, регионалним, покрајинским и републичким смотрема али и разним фестивалима који се организују са циљем очувања специфичне културе и обичаја везане за народ и крај из ког води порекло. Већина има своје манифестације које организује а и учесује у сеоским и општинским манифестацијама у сарадњи са Општинском управом општине Оџаци, Туристичком организацијом општине Оџаци, месним заједницама али и другим локалним КУД-овима.

1. КУД „ Марко Орешковић“ – Бачки Грачац
2. КУД „ Бранислав Нушић“ – Лалић
3. Фолклорни студио „Оџаци“-Оџаци
4. КУД „ Штефаник“ -Лалић
5. КУД „Ратково“ -Ратково
6. КУД „ Бранислав Бора Станковић“ -Каравуково
7. КУД „ Нова младост“ -Оџаци
8. КУД“ Ђердан Српски Милетић“- Српски Милетић
9. Мађарско културно уметничко друштво „Арањи Јанош“
10. КУД „ Сеферин „- Дeroње
11. КУД „Станиша Стошић“ -Каравуково
12. КУД „Ратко Павловић -Ћићко“- Ратково
13. КУД „ Никола Тесла“ -Бачки Брестовац

УДРУЖЕЊА ИЗ ОБЛАСТИ КУЛТУРЕ- сва удружења су организована да кроз књижевност, музику и ликовно стваралаштво чувају културну баштину општине Оџаци

1. Културно просветно друштво „Романо суно“-Дероње
2. Студио „ОКС“ -Оџаци
3. Удружење ликовних стваралаца „Атеље 025“-Оџаци
4. Удружење музичара рок оријентације „УМРО“- Оџаци
5. Књижевно друштво „Нестор Жучни“- Оџаци
6. Матица Словачка у Србији-Лалић
7. Удружење жена „Мајчино срце „-Лалић
8. Етно удружење „Ђурђиц“ – Ратково
9. Удружење жена „Златне нити“ -Дероње
10. Ликовна колонија Свети Рафаило Момчиловић- Дероње
11. Удружење жена „Коштана“ -Каравуково
12. Удружење жена Бачки Грачац
13. Удружење грађана „Ленка“-Оџаци
14. Млади Српски Милетић -Српски Милетић

## ИНФРАСТРУКТУРА У ОБЛАСТИ КУЛТУРЕ – ДОМОВИ КУЛТУРЕ

У општини Оџаци је богат програм културно забавних манифестација. Традиционално се организују манифестације обележавања сеоских слава и свако место има своју посебну манифестацију коју прославља („Тамбура у срцу Дероња“, „Лички вишебој“, „Не заборави роде“, „Тортијада“, „Гудијада“, „Спржијада“, и сл.). У свим манифестацијама посебно место заузимају културно уметничка друштва и удружења грађана које приказују своје стваралаштво. Највећа културно забавна вишедневна манифестација је „Дани црвенкосе богиње“ која се дешава у Оџацима.

У већини места постоје домови културе у којима функционишу удружења и где се одржавају смотре стваралаштва, културно-уметничких друштава, изложбе и књижевне вечери. Они представљају основ очувања и развоја културе на селима и захтевају посебну пажњу посебно у местима где су удружења активна. Стање домова је углавном на нивоу минимума за задовољење услова функционисања. Потребно је израдити анализу, пројекат санације и реконструкције те на тај начин подићи ниво употребљивости објекта за активности удружења. Неопходно је урадити анализу, пројекат и изградити објекат за културу у Оџацима. Чињеница је да су Оџаци у протеклом времену изгубили објекат за културу те да као град и центар општине морају имати такав објекат који би био место спајања активности културе целе општине Оџаци и као такав основ да се развије култура у свим насељеним местима. Недостатак биоскопске и позоришне сале такође би требао бити обухваћен са планом и пројектом објекта у Оџацима уз комплетно опремање. У складу са кретањима требало би анализирати стање и потребе за опремање отворене позорнице те у том смислу израдити студије, пројекте и набавити опрему.

Важно је подржати кроз опремање и подршку пројектима удружења, ка домаћим тако ка иностраним донаторима, развој културе у свим сегментима јер је општина Оџаци мултикултурална општина која је близу државних граница те као таква има велики капацитет за развој.

Сходно броју манифестација неопходно је направити анализу стања, пројекте и објекте смештаја који тренутно немају адекватан број, па тренутне манифестације не могу адекватно да се развију због тог недостатка у смислу побољшања квалитета програма и смањења трошкова манифестација (кроз размену гостовања и пријем гостију на више дана)

## СПОРТСКЕ ОРГАНИЗАЦИЈЕ

ИД	Назив спортске организације	Место
1	АТЛЕТСКО РЕКРЕАТИВНИ КЛУБ "ОЦАЦИ"	Оцаци
2	АУТОМОБИЛСКО СПОРТСКИ КЛУБ "ДРАЈВЕР"	Српски Милетић
3	ЖЕНСКИ ОДБОЈКАШКИ КЛУБ "WOLFLAND"	Каравуково
4	ЖЕНСКИ РУКОМЕТНИ КЛУБ "ДЕРОЊЕ"	Дероње
5	КАРАТЕ КЛУБ "БСК"	Бачки Брестовац
6	КЛУБ СПОРТСКИХ РИБОЛОВАЦА "ДУНАВ КАРАВУКОВО"	Каравуково
7	КЛУБ СПОРТСКИХ РИБОЛОВАЦА "КАРАШ"	Оцаци
8	КОШАРКАШКИ КЛУБ "РАДНИЧКИ"	Ратково
9	ОМЛАДИНСКИ ФУДБАЛСКИ КЛУБ "ОЦАЦИ" ОЦАЦИ	Оцаци
10	РУКОМЕТНИ КЛУБ "БСК 2012"	Бачки Брестовац
11	РУКОМЕТНИ КЛУБ "ОЦАЦИ"	Оцаци
12	СПОРТ ЗА СВЕ "СИНДИКАЛАЦ"	Каравуково
13	СПОРТ.УДРУЖ. ЗА СТРЕЉАШТВО НА ЛЕТЕЋЕ МЕТЕ „Орао 2017“	Српски Милетић
14	СПОРТСКИ БОРИЛАЧКИ КЛУБ "МЛАДОСТ"	Оцаци
15	СПОРТСКИ САВЕЗ ОПШТИНЕ ОЦАЦИ	Оцаци
16	СПОРТСКО ДРУШТВО "БОРАЦ"	Бачки Грачац
17	СПОРТСКО ДРУШТВО "ОЦАЦИ"	Оцаци
18	СПОРТСКО УДРУЖЕЊЕ "ЈОГА СА ЈАДРАНКОМ"	Оцаци
19	СПОРТСКО УДРУЖЕЊЕ ЗА КАРАТЕ "ФОРТУНА 2017"	Оцаци
20	СПОРТСКО УДРУЖЕЊЕ ЗА СТРЕЉАШТВО "НИШАН 250"	ОЦАЦИ
21	СПОРТСКО УДРУЖЕЊЕ ЗА ФИТНЕС И СПОРТСКУ РЕКРЕАЦИЈУ „ФЕЕЛ ФИТ“	Оцаци
22	СПОРТСКО УДРУЖЕЊЕ ФИТНЕС АКРОБАТИЈЕ И БОДИ БИЛДИНГА „Victorty ВВ“	Бачки Брестовац
23	СНОТЕНИСКИ КЛУБ "МИЛЕТИЋ"	Српски Милетић
24	СНОТЕНИСКИ КЛУБ "ОЦАЦИ"	Оцаци
25	СТРЕЉАЧКО ДРУШТВО "7. ЈУЛИ"	Оцаци
26	ТЕКВОНДО КЛУБ "ОРАО"	Оцаци
27	ТЕНИСКИ КЛУБ "ТЕНИС ТИМ ХИПОЛ"	Оцаци
28	УДРУЖЕЊЕ СПОРТСКИХ РИБОЛОВАЦА "РИБОЛОВАЦ"	Српски Милетић
29	ФУДБАЛСКИ КЛУБ "БСК"	Бачки Брестовац
30	ФУДБАЛСКИ КЛУБ "ЗАДРУГАР"	Српски Милетић
31	ФУДБАЛСКИ КЛУБ "ЛИДЕР ГЈ"	Оцаци

32	ФУДБАЛСКИ КЛУБ "ОМЛАДИНАЦ"	Дероње
33	ФУДБАЛСКИ КЛУБ "ПАНОНИЈА"	Лалић
34	ФУДБАЛСКИ КЛУБ "ПОЛЕТ"	Каравуково
35	ФУДБАЛСКИ КЛУБ "РАДНИЧКИ 1918"	Ратково
36	ФУДБАЛСКИ КЛУБ "ТЕКСТИЛАЦ"	Оџаци
37	ШАХ КЛУБ "КАРАВУКОВО"	Каравуково
38	ШАХ КЛУБ "МЛАДОСТ"	Оџаци
39	ШАХОВСКИ КЛУБ "МИЛОШ РАКИЋ"	Ратково

Све спортске организације су удружене у Спортски савет општине Оџаци и функционишу по гранама спорта. Због значајне улоге спорта и спортске рекреације у здрављу деце, жена, посебних група грађана али и целог становништва, потребно је пројектно подржати и унапредити рад спортских организација на територији општине Оџаци, кроз опремање, стручно усавршавање и побољшање спортске инфраструктуре, те подршку пројектима активирања свих група у рекреативне активности и спорт.

#### УСТАНОВЕ У ОБЛАСТИ СПОРТА

Спортски центар Оџаци је једина спортска установа која у свом саставу има спортску халу са комплетном инфраструктуром и мањим салама. У склопу Установе налази се и комплекс базена олимпијских димензија са пратећом инфраструктуром.

#### СПОРТСКИ ОБЈЕКТИ СЕМ СПОРТСКОГ ЦЕНТРА ОЏАЦИ

Што се тиче спортских објеката на територији општине Оџаци постоји 9 фудбалских стадиона, Градски стадион (главни и помоћни фудбалски терен, атлетска стаза, рукометни, кошаркашки и одбојкашки терен са пратећом инфраструктуром), 6 комплекса са теренима са кошарку, одбојку, рукомет и мање спортове, 12 школа са отвореним теренима и 10 школских сала, више теретана на отвореном. Посебан сегмент инфраструктуре се односи на аутокрос стазу, 4 стазе за спортски риболов као и део Еуровело руте која пролази кроз нашу општину. Сем спортских објеката у школама већина је у процесу решавања имовинско правних односа у смислу преноса права коришћења на Општину Оџаци због чега тренутно има доста изазова везаних за одржавање. Потребно је значајније улагање у пројекте и обезбедити средства за санацију, реконструкцију и унапређење спортских терена и објеката спортске инфраструктуре, повећање броја спортских терена, стаза и објеката, отворених и затворених, у складу са потребама грађана како би се створили адекватни услови за бављење спортом и спортском рекреацијом у свим насељеним местима општине Оџаци.

#### СПОРТСКЕ МАНИФЕСТАЦИЈЕ

На територији општине Оџаци сходно спортској инфраструктури се одржавају међународна, републичка, покрајинска, регионална и општинска такмичења. Спортска хала са својим капацитетима је место где су се одржала финала Купа Војводине у рукомету и одбојци, традиционална Међународна отворена првенства у стоном тенису, Међународна отворена првенства Војводине у шаху, Првенство Србије у фитнесу за децу, Међународна отворена Првенства у вушу кунг фу, шотокан каратеу и теквондоу, Традиционални Рукометни камп „Оџаци“ и више покрајинских и регионалних такмичења и турнира из календара гранских савеза. Општина Оџаци је место одржавања традиционалне Бицикличке трке Куп Србије-Дунавског купа и маратона. Аутокрос трке су део Првенства Србије али и Првенства источне и југоисточне европске зоне (CEZ) Међународне аутомобилске асоцијације (ФИА). Државна и

покрајинска првенства у спортском риболову се традиционално одржавају у општини Оџаци. Регионални фудбалски турнири млађих категорија се такође традиционално одржавају на неколико фудбалских терена општине Оџаци. Поред наведених у општини Оџаци се одржава преко двадесет мањих регионалних такмичења које уз подршку Општине Оџаци организују спортске организације са територије општине Оџаци. Сходно поменути манифестацијама које се одржавају на територији општине Оџаци потребно је поред побољшања стања спортске инфраструктуре направити анализу стања, пројекте и објекте смештаја који тренутно немају адекватан број пре свега сходно капацитету спортске хале, али и Градског стадиона, базена, аутокрос стазе, риболовачких стаза и њихових могућности. Опремање спортском опремом, подршка у стручном усавршавању и пројектним активностима спортских организација у смеру развоја спорта и спортске рекреације на територији општине Оџаци је такође битан предуслов повећања значајних међународних спортских манифестација које се одржавају у општини Оџаци.

## Локализација Циљева одрживог развоја Агенда 2030

Табела 22. Предлози за локализацију Циља 1 на ниво ЈЛС – Циљеви одрживог развоја

<b>ЦИЉ 1: Окончати сиромаштво свуда и у свим облицима</b>	
<b>Показатељ ЦОР</b>	<b>Предлог локализованог показатеља – (ниво ЈЛС)</b>
1.2.1. Удео становништва које живи испод националне линије сиромаштва, по полу и старости	Удео становништва које живи испод националне линије сиромаштва, по полу и старости <b>Стопа ризика од сиромаштва 37,1 %</b>
1.3.1. Удео становништва обухваћених системима социјалне заштите, према полу, уз разликовање деце, незапослених лица, старијих лица, особа са инвалидитетом, трудница, новорођенчади, жртава повреда на раду, као и сиромашних и рањивих	Удео становништва обухваћених системима социјалне заштите, према полу, уз разликовање деце, незапослених лица, старијих лица, особа са инвалидитетом, трудница, новорођенчади, жртава повреда на раду, као и сиромашних и рањивих (%) <b>Удео корисника социјалне заштите у укупној популацији 16,9 %</b>
1.5.1. Број смртних случајева, несталих лица и лица директно погођених катастрофама на 100.000 становика	Број смртних случајева, несталих лица и лица директно погођених катастрофама на 100.000 становика <b>Нема података на нивоу ЈЛС</b>
1.а.1. Удео домаћих сопствених ресурса које влада распоређује директно за програме смањења сиромаштва	Удео расхода ЈЛС за програме смањења сиромаштва (%)



Табела 23. Предлози за локализацију Циља 3 на ниво ЈЛС– Циљеви одрживог развоја

<b>ЦИЉ 3: Обезбедити здрав живот и промовисати благостање за све људе свих генерација</b>	
Показатељ ЦОР	Предлог локализованог показатеља – (ниво ЈЛС)
3.2.1. Стопа смртности деце испод 5 година старости	<b>Стопа смртности одојчади 0%</b>
3.2.2. Стопа неонаталне смртности	<b>Стопа неонаталне смртности – умрли на 1000 живорођених 0</b>
3.3.2. Инциденца турбеколозе на 100.000 становника	<b>Инциденца (учесталост) турбеколозе на 100.000 становника 3.8</b>
3.4.2. Стопа смртности услед самоубиства на 100.000 становника	<b>Стопа смртности услед самоубиства на 100.000 становника 15.2 %</b>
3.b.1. Удео циљне популације обухваћене свим вакцинама из националног програма	<b>Процент деце која су вакцинисана против дифтерије, тетануса и великог кашља у првој години живота 71.7 %</b>
3.c.1. Густина и дистрибуција здравствених радника на 10.000 становника	<b>Број лекара у примарној здравственој заштити на 1.000 становника 1</b>

Табела 24. Предлози за локализацију Циља 4 на ниво ЈЛС– Циљеви одрживог развоја

<b>ЦИЉ 4: Обезбедити инклузивно и праведно квалитетно образовање и промовисати могућност целоживотног учења за све</b>	
Показатељ ЦОР	Предлог локализованог показатеља – (ниво ЈЛС)
4.1.2. Стопа завршавања (први циклус основног образовања, други циклус основног образовања, средње образовање)	<b>Стопа одустајања од основне школе 0,6 % Стопа одустајања од средње школе 0.0 %</b>
4.2.2 Стопа учешћа у организованом учењу (годину дана пре званичног узраста за упис у основну школу), према полу	<b>Стопа обухвата деце припремно предшколским програмом 105 дечаца, 130 девојчице %</b>
4.3.1 Стопа учешћа младих и одраслих у формалном и неформалном образовању и обукама у претходних 12 месеци, према полу	Стопа учешћа младих и одраслих у формалном и неформалном образовању и обукама у претходних 12 месеци, према полу (%) <b>Нема података на нивоу ЈЛС потребних за праћење показатеља</b>
4.4.1 Стопа учешћа младих и одраслих који поседују вештине у информационам и комуникационим технологијама, по врстама вештина	<b>Стопа компјутерске писмености становништва 25,81 %</b>
4.6.1 Удео становништва одређеног узраста које је достигло најмањи фиксни ниво постигнућа у функционалној (а) писмености и (б) математичким компетенцијама, према полу	<b>Удео неписмених мушкараца у укупном становништву 1,01 % Удео неписмених жена у укупном становништву 4,22 %</b>
4.b.1 Обим званичних токова развојне помоћи за стипендије по секторима и врстама учења	Расходи ЈЛС за стипендије (РСД) <b>ПЛАН ЗА 2022. ЈЕ 1.900.000,00</b>

Табела 25. Предлози за локализацију Циља 5 на ниво ЈЛС– Циљеви одрживог развоја

<b>ЦИЉ 5: Постићи родну равноправност и оснаживати све жене и девојчице</b>	
Показатељ ЦОР	Предлог локализованог показатеља – (ниво ЈЛС)
5.5.1 Удео жена у (а) националним парламентима и (б) локалним самоуправама	<b>Удео жена у Скупштини општине Оџаци 44,4 %</b>
5.с.1 Удео држава које поседују системе за праћење и распоређивање јавних расхода за родну равноправност и оснаживање жена	Удео расхода ЈЛС за родну равноправност и оснаживање жена (%)